

雲科大臨停車輛支付方式說明

(一) QR-CODE 雲端多元支付：

支付工具: LINE Pay、街口支付、悠遊付、全盈+PAY

1. 本校 12 處 QR-CODE 支付柱
2. 雲科大臨停停車收費雲端支付平台網址

https://pay.pss-group.com/#/?site_id=PSS_HB487



車牌辨識線上繳費操作教學



(二) 工程二館西側（雲泰廳大門對面）、國際會議廳西側各設二台多元支付繳費機（含現金給付）（可印紙本發票含統編）




多元支付：現金、信用卡、悠遊卡、iPASS 一卡通、icash 2.0、APPLE Pay、LINE Pay、街口支付

(三) 大門出口處設有二台多元支付(可印紙本發票含統編)

多元支付：信用卡、悠遊卡、iPASS 一卡通、icash 2.0、APPLE Pay、LINE Pay、街口支付

支付流程：

	1. 至出口支付柱，依螢幕金額進行繳費
	2-1 依支付工具，選擇支付： (1) 掃描區 QR 支付（如: LINE Pay、街口支付） (2) 感應區卡片支付（如：信用卡、悠遊卡） 2-2 如有優待券於掃描區掃 QR，如若尚有須繳費（如 50 元優待券），再依金額繳費。

掃描區：  感應區： 	
	3-1 發票 (1)如需統編，請輸入統編號碼列印紙本發票。 (2)毋須統編者，繳費後可掃描手機載具或存至支付工具。 3-2 拿取發票離場

(四) Parking online

綁定 LINE 免排隊直接離場，免下載 APP，掃描行動條碼可加入綁定車牌與付款方式，即可無感進出停車場。



掃描行動條碼即可將官方帳號加入好友

請先點選LINE應用程式搜尋欄位旁的掃描圖示，再掃描此行動條碼。

(五) eTag 智慧停車服務

申請 eTag 智慧停車服務者（註），當車輛駛入停車場時，自動感應車上的 eTag 後，柵門自動開啟，進場收到提醒通知、出場收到收費通知，隔天自動向信用卡請款。

註 申請本 eTag 智慧停車服務者為：車輛有安裝 eTag，並在 APP 上綁定台新、遠銀、國泰、玉山、中信之信用卡，申請後約 3~10 個工作天，收到該公司服務開通通知後即可使用。